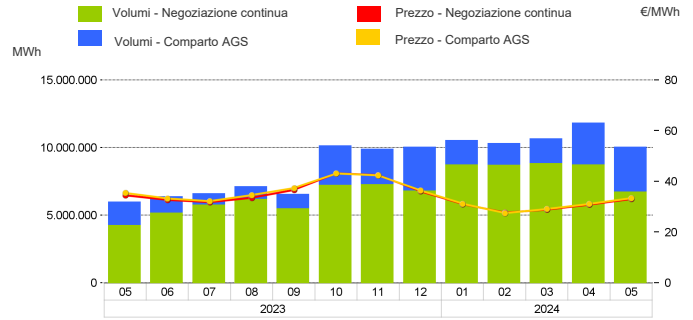


Mercato a pronti (MP-GAS)

Mercato del giorno prima (MGP-GAS)

	Prezzo. €/MWh				Volumi. MWh			
	Medio	Var	Minimo	Massimo	Totale	Var	Prodotti Giornalieri	Prodotto WE
Negoziazione continua	33,08	-4,1%	29,40	38,20	6.692.664	+58,0%	5.695.656	997.008

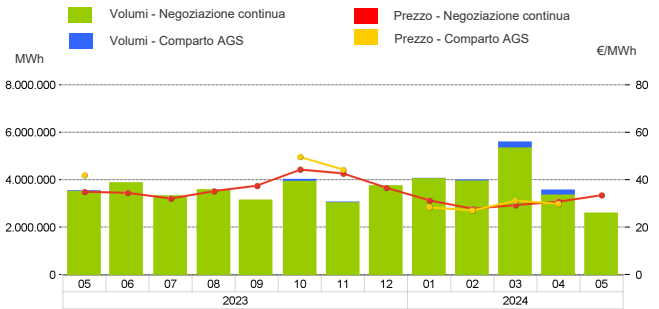
	Prezzo. €/MWh				Volumi. MWh			
	Medio	Var	Minimo	Massimo	Totale	Var	Acquisti SRG	Vendite SRG
Comparto AGS	33,39	-5,7%	29,79	38,16	3.314.568	+92,0%	3.314.568	



Mercato infragiornaliero (MI-GAS)

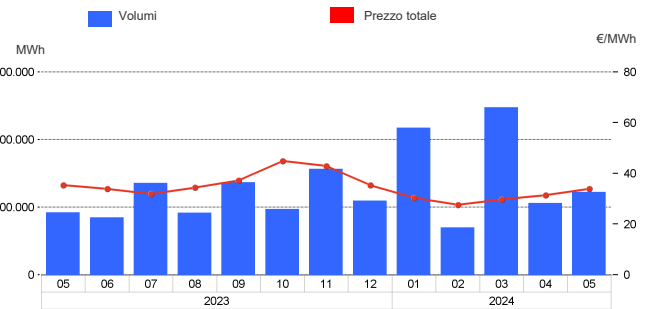
	Prezzo. €/MWh				Volumi. MWh	
	Medio	Var	Minimo	Massimo	Totale	Var
Negoziazione continua	33,53	-4,1%	29,45	39,55	2.588.688	-26,1%

	Prezzo. €/MWh				Volumi. MWh			
	Medio	Var	Minimo	Massimo	Totale	Var	Acquisti SRG	Vendite SRG
Comparto AGS	-	-	-	-	-	-	-	-



Mercato gas in stoccaggio (MGS-GAS)

	Prezzo. €/MWh				Volumi. MWh					
	Medio	Var	Minimo	Massimo	Totale	Var	Acquisti SRG Bilanciamento	Acquisti SRG Altre finalità	Vendite SRG Bilanciamento	Vendite SRG Altre finalità
Stogit	33,93	-4,1%	30,80	38,50	243.475	+33,1%	135.878	-	45.803	
Edison	-	-	-	-	-	-	-	-	-	-
Totale ⁽¹⁾	33,93	-4,1%	30,8	38,50	243.475	+33,1%	135.878	-	45.803	



1) Il prezzo "Totale" è calcolato come media ponderata dei prezzi per i volumi complessivamente scambiati presso ciascun sistema di stoccaggio.
 2) Per gestire in sicurezza eventuali scostamenti previsti tra immissioni e prelievi complessivi della rete ai sensi dell'art.2.5 dell'Allegato A della delibera ARERA 312/2016/R/gas.
 3) Compravendite di gas in stoccaggio effettuate da Snam Rete Gas (SRG) diverse da "Bilanciamento".

Mercato a termine (MT-GAS)

Prodotti	Mercato				OTC				Totale		Posizioni aperte*	
	Prezzo minimo	Prezzo massimo	Prezzo di controllo*		Negoziazioni		Volumi		Volumi		Posizioni aperte*	
	€/MWh	€/MWh	€/MWh	variazione %	N.	MWh/g	N.	MWh/g	MWh/g	variazione %	MWh/g	MWh
Q-2024-03	-	-	36,55	11,7%	-	-	-	-	-	-	-	-
WS-2024/2025	-	-	43,42	14,2%	-	-	-	-	-	-	-	-
Q-2024-04	-	-	41,19	11,1%	-	-	-	-	-	-	-	-
Q-2025-01	-	-	43,68	15,2%	-	-	-	-	-	-	-	-
CY-2025	-	-	38,59	0,0%	-	-	-	-	-	-	-	-
M-2024-06	-	-	32,70	0,0%	-	-	-	-	-	-	-	-
M-2024-07	-	-	36,07	8,5%	-	-	-	-	-	-	-	-
SS-2025	-	-	37,75	0,0%	-	-	-	-	-	-	-	-
Q-2025-02	-	-	36,22	0,0%	-	-	-	-	-	-	-	-
M-2024-08	-	-	38,26	21,9%	-	-	-	-	-	-	-	-
BoM-2024-05	-	-	31,12	-4,0%	-	-	-	-	-	-	-	-
M-2024-09	-	-	36,29	-	-	-	-	-	-	-	-	-
BoM-2024-06	-	-	34,54	-	-	-	-	-	-	-	-	-
Totale												

* Riferito all'ultima sessione di contrattazione del mese